


Bacacier By Kingspan



Panneau Sandwich de Couverture QuadCore KS1000RW

Fiche produit

Ame isolante QuadCore

Idéal pour toitures à pente

Légèreté et rapidité de mise en œuvre

Pose sur Etablissement Recevant du Public*

Pose en climat de montagne (altitude > 900 m)*

Pose sur locaux à forte hygrométrie*

* Dans le respect de certaines conditions. Veuillez nous consulter.

Le Panneau Sandwich de Couverture QuadCore KS1000RW de largeur utile 1000 mm est idéal pour vos toitures à pente. Il est destiné à être mis en œuvre sur les toitures de bâtiments relevant du Code du Travail, industriels et d'ERP (Etablissements Recevant du Public) selon certaines conditions, à température positive dont l'hygrométrie est faible à forte.

Caractéristiques

Matière :	Acier
Épaisseur nominale standard :	40, 53, 60, 73, 80, 91, 100, 115, 120, 137 et 150 mm
Revêtement standard face ext. :	Kingspan Spectrum (55 µm): 0,50 mm
Revêtement standard face int. :	Kingspan CLEANsafe 15 blanc brillant : 0,40 mm
Largeur utile :	1000 mm
Longueur standard :	2 à 12 m
Type d'isolant :	Ame isolante QuadCore

 Compatible avec le système photovoltaïque Kogysun I+*
*jusqu'à épaisseur maximale de 120 mm.

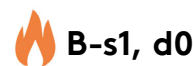
POWERED BY
QuadCore[®]
TECHNOLOGY



18/239/1293/5
www.acermi.com


DTA
DOCUMENT
TECHNIQUE
D'APPLICATION

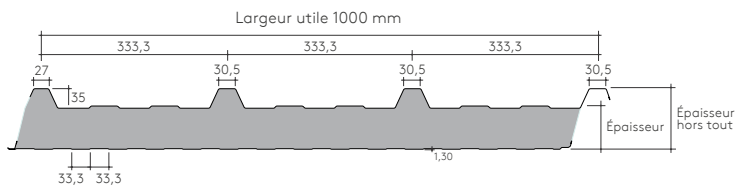
KS 1000 RW
n° 2.3/13-1546_V8 publié le 29 octobre 2024



BACACIER[®]
By Kingspan



Informations techniques



CARACTÉRISTIQUES STANDARDS >

Face extérieure :
Kingspan Spectrum (55 µm) : 0,50 mm

Face intérieure :
Kingspan CLEANsafe 15 : 0,40 mm

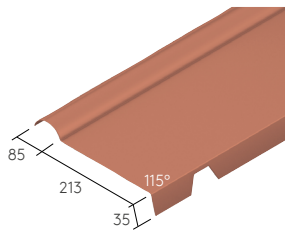
Autres revêtements sur consultation

Épaisseurs disponibles (mm) :
40, 53, 60, 73, 80, 91, 100, 115, 120, 137 et 150

Type d'isolant : Ame isolante QuadCore

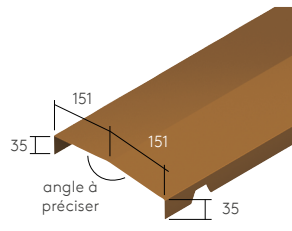
Accessoires standards

Demie faîtière à boudin



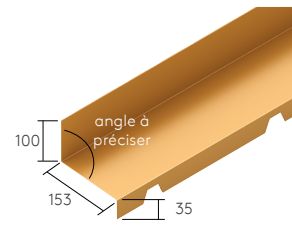
Longueur | 2 100 mm

Faîtière double crantée



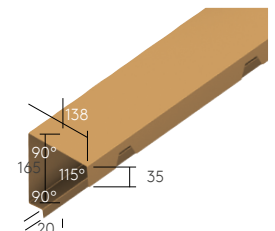
Longueur | 2 100 mm

Faîtière contre mur crantée



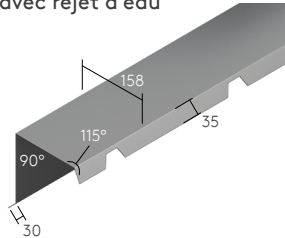
Longueur | 2 100 mm

Faîtière simple crantée



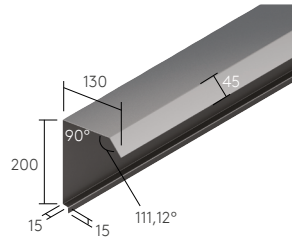
Longueur | 2 100 mm

Bandeau de faîtage crantée avec rejet d'eau



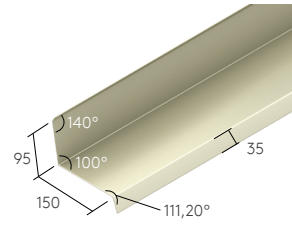
Longueur | 2 100 mm

Bande de rive



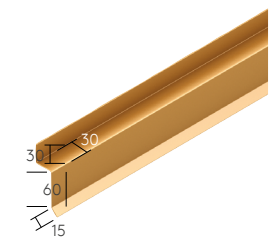
Longueur | 1 000 - 4 000 mm

Rive contre mur



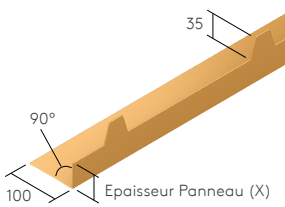
Longueur | 1 000 - 4 000 mm

Solin



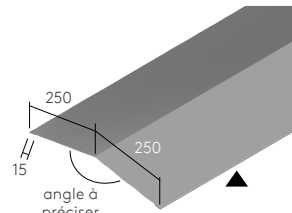
Longueur | 1 000 - 4 000 mm

Closoir cranté



Longueur | 2 100 mm

Sous-faîtière



Longueur | 2 100 mm

Closoir mousse



Longueur | 1 000 mm

Pour d'autres dimensions d'accessoires et / ou d'autres formes, veuillez contacter votre commercial.

Coordonnées

France
Bacacier By Kingspan
61 avenue du Stade
63200 Riom
T: +33 (0) 1 84 16 67 17
E: open@bacacier.com
www.bacacierbykingspan.fr

Ce document est non contractuel. Les renseignements techniques qui y figurent sont donnés à titre indicatif et n'engagent en aucun cas notre responsabilité. En cas d'incohérence avec des documents officiels plus récents, ceux-ci prévalent.

Version 24/01/2024

BACACIER[®]
By Kingspan